



Welche Möglichkeiten zur Teilnahme haben Sie?

Prinzipiell müssen Sie zur Teilnahme am Webinar die Plattform <https://www.edudip-next.com/de> nutzen. Nutzen Sie dafür den Ihnen zur Verfügung gestellten Einladungs-Link: <https://www.edudip-next.com/de/webinar/xxx/yyy>

Anmeldung zum Webinar

Termin 13.08.2019, 11:11 - 11:56 Uhr

Vorname*

Nachname*

E-Mail*

Ich bin damit einverstanden, ich Nachgang über den Upload der Video-Aufnahme des Webinars und den Upload der Präsentation informiert zu werden.

*

Bereits angemeldet? [Teilnahmelink erneut zusenden lassen.](#)
Durch Ihre Anmeldung übermitteln Sie Ihre Angaben an den Webinar-Anbieter.
Felder mit * sind Pflichtfelder und müssen ausgefüllt werden.

Anmeldung für das Webinar

Sie müssen sich über das oben gezeigte Formular anmelden. Hierbei ist wichtig, die korrekte E-Mail-Adresse anzugeben.

Betreten des Webinar-Raums

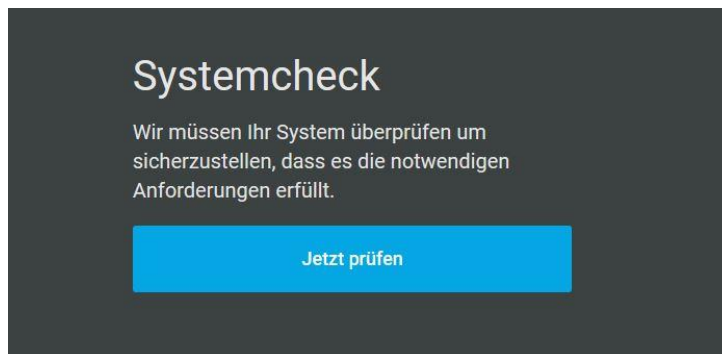
Nach der Anmeldung zum Webinar erhalten Sie eine E-Mail mit der Zugangs-Adresse zum Webinar-Raum. Über diese können Sie Phäne Registrierung den Webinar-Raum betreten.

Was muss ich zur Teilnahme am Webinar beachten?

Zur Erfolgreichen Teilnahme am Webinar sind die Browser Mozilla Firefox oder Google Chrome zu empfehlen.

Durchführung eines Selbsttests

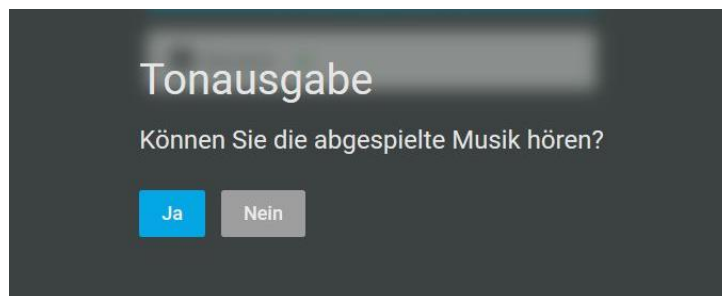
Eventuell werden Sie vor dem Betreten des Webinar-Raums darum gebeten, einen Systemcheck durchzuführen. Dieser stellt sicher, dass die technischen Anforderungen erfüllt sind, am Webinar teilzunehmen.



Systemcheck

Wir müssen Ihr System überprüfen um sicherzustellen, dass es die notwendigen Anforderungen erfüllt.

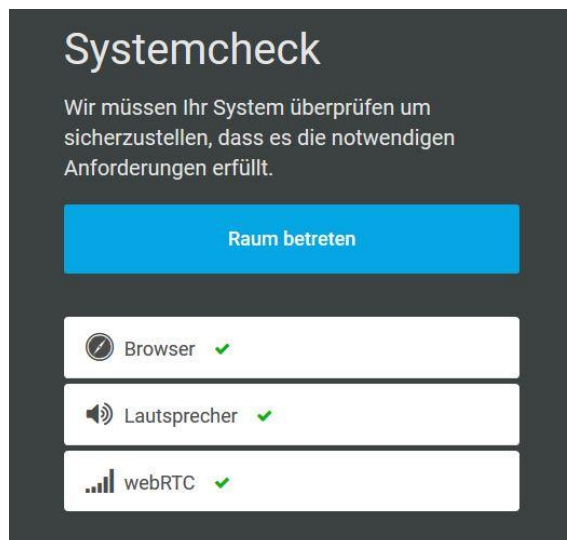
Jetzt prüfen



Tonausgabe

Können Sie die abgespielte Musik hören?

Ja Nein



Systemcheck

Wir müssen Ihr System überprüfen um sicherzustellen, dass es die notwendigen Anforderungen erfüllt.

Raum betreten

- Browser ✓
- Lautsprecher ✓
- webRTC ✓

Technische Voraussetzungen

Folgende Voraussetzungen sollte Ihr PC haben, damit eine reibungslose Teilnahme am Webinar gewährleistet ist:

- Gute Internetverbindung (> DSL 6000)
- Audioanschluss (bitte beachten Sie, dass die Audio-Ausgabe auch von der IT freigegeben ist)

Fragen über Chat

Sie haben die Möglichkeit, über die Chat-Funktion direkt Fragen an die Referenten zu stellen. Diese gehen in Pausen zwischen den inhaltlichen Blöcken sowie am Ende des Webinars darauf ein.

Webinar im Nachgang betrachten

Nach den Schnittarbeiten wird das Webinar auf dem YouTube-Kanal der KEA-BW hochgeladen und steht Ihnen dort zur Verfügung. Den Kanal finden Sie [hier](#).