

# Solarkreisliga Landkreis Enzkreis/Pforzheim

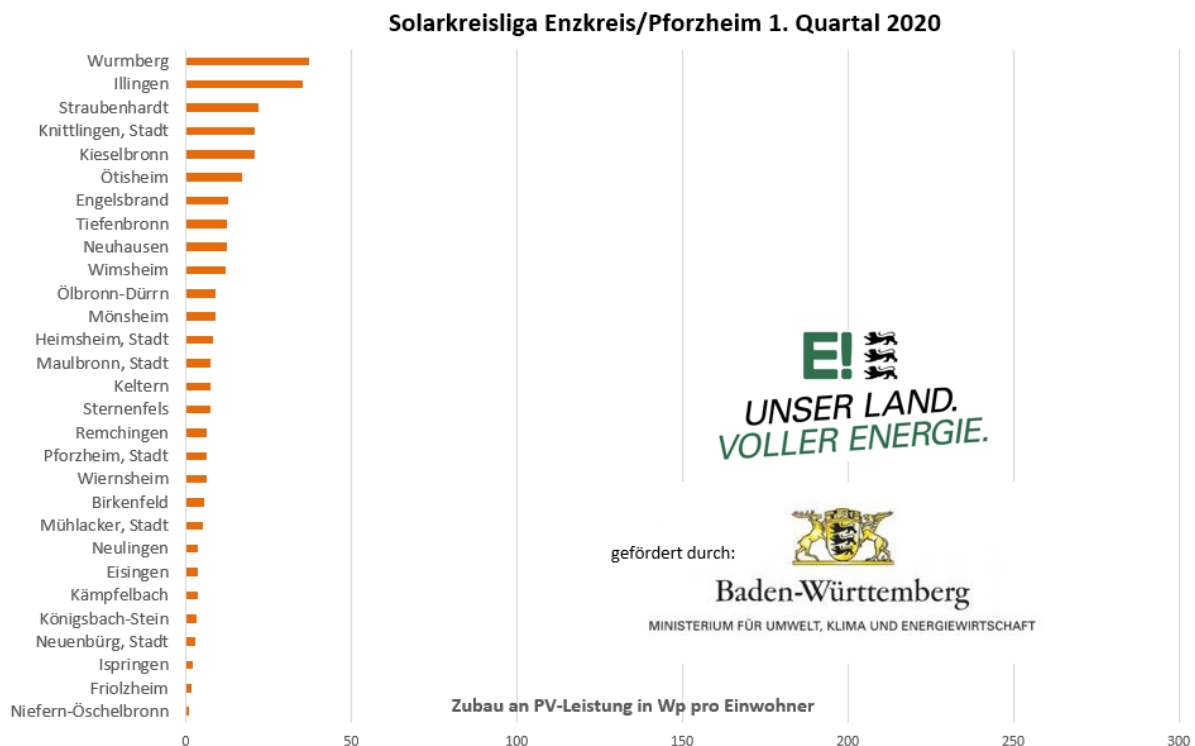


Für die Rangliste der Solarkreisliga wird der Zubau an Dach-Photovoltaik-Leistung pro Einwohner gewertet. Der Zubau an Freiflächen-Solaranlagen wird nicht berücksichtigt.

## 1. Quartal 2020

Die Sieger-Kommune in der Solarkreisliga des Enzkreises und Pforzheim für das erste Quartal 2020 steht fest. Es gab ein hartes Kopf-an-Kopf-Rennen zwischen den Gemeinden Wurmberg und Illingen. Letztlich konnte die **Gemeinde Wurmberg** mit **37,3 Wp** Zubau pro Einwohner als Sieger hervorgehen.

Herzlichen Glückwunsch vom PV-Netzwerk Nordschwarzwald mit dem ebz. Bau- und Energieberatungszentrum Pforzheim/Enzkreis gGmbH.



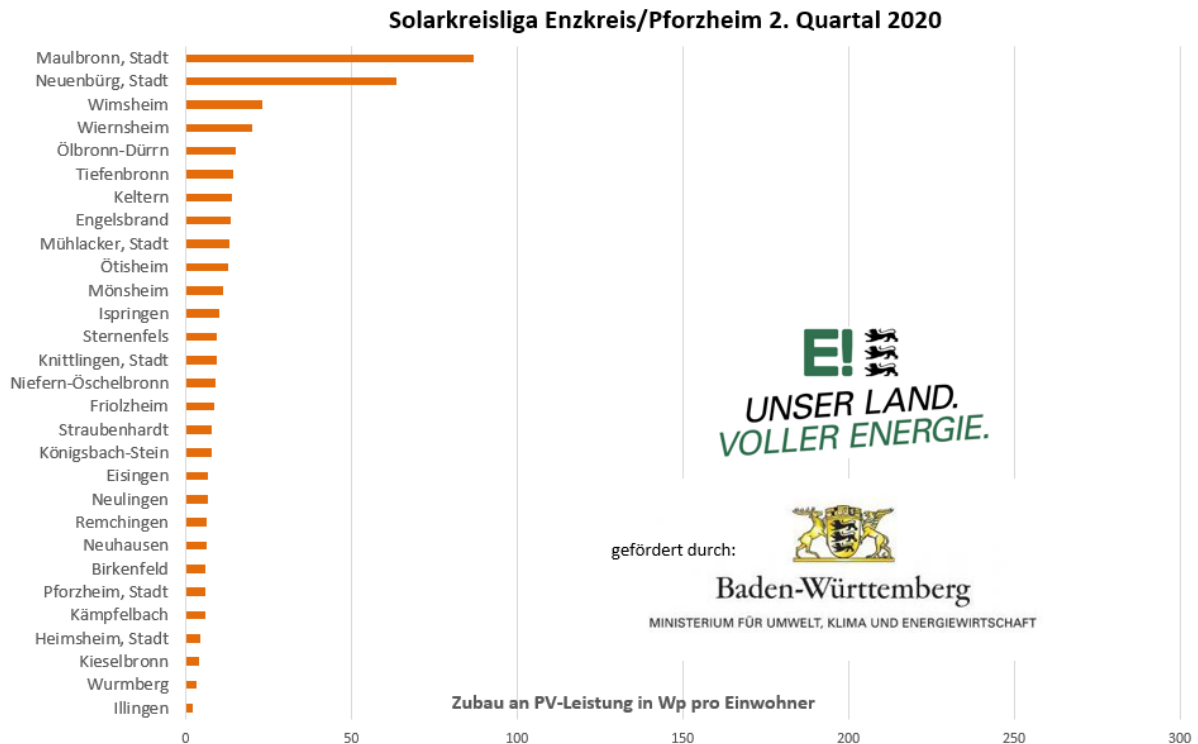
© Clean Energy GmbH

Auf Platz 2 folgt die Gemeinde Illingen mit 35,4 Wp/Einwohner und dahinter auf Platz 3 die Gemeinde Straubenhardt mit 21,8 Wp/Einwohner.

## 2. Quartal 2020

Bei der Solarkreisliga des Enzkreises/Pforzheim für das zweite Quartal 2020 konnte die **Stadt Maulbronn** mit **87,0 Wp** Zubau pro Einwohner als Sieger hervorgehen.

Herzlichen Glückwunsch vom PV-Netzwerk Nordschwarzwald mit dem ebz. Bau- und Energieberatungszentrum Pforzheim/Enzkreis gGmbH.



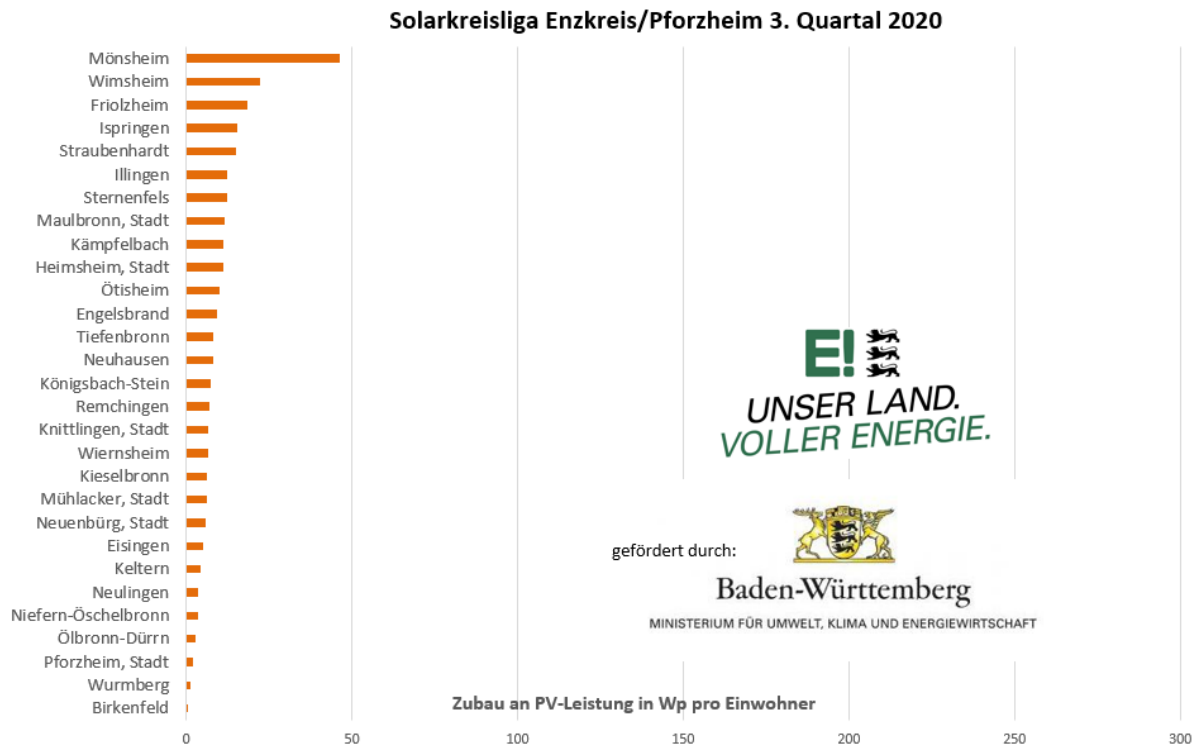
© Clean Energy GmbH

Auf dem 2. Platz folgt die Stadt Neuenbürg mit 63,7 Wp/Einwohner und dahinter auf Platz 3 die Gemeinde Wimsheim mit 23,2 Wp/Einwohner.

### 3. Quartal 2020

Sieger im dritten Quartal 2020 bei der Solarkreisliga des Enzkreises/Pforzheim wird die **Gemeinde Mönshheim** mit **46,4 Wp** Zubau pro Einwohner.

Herzlichen Glückwunsch vom PV-Netzwerk Nordschwarzwald mit dem ebz. Bau- und Energieberatungszentrum Pforzheim/Enzkreis gGmbH.



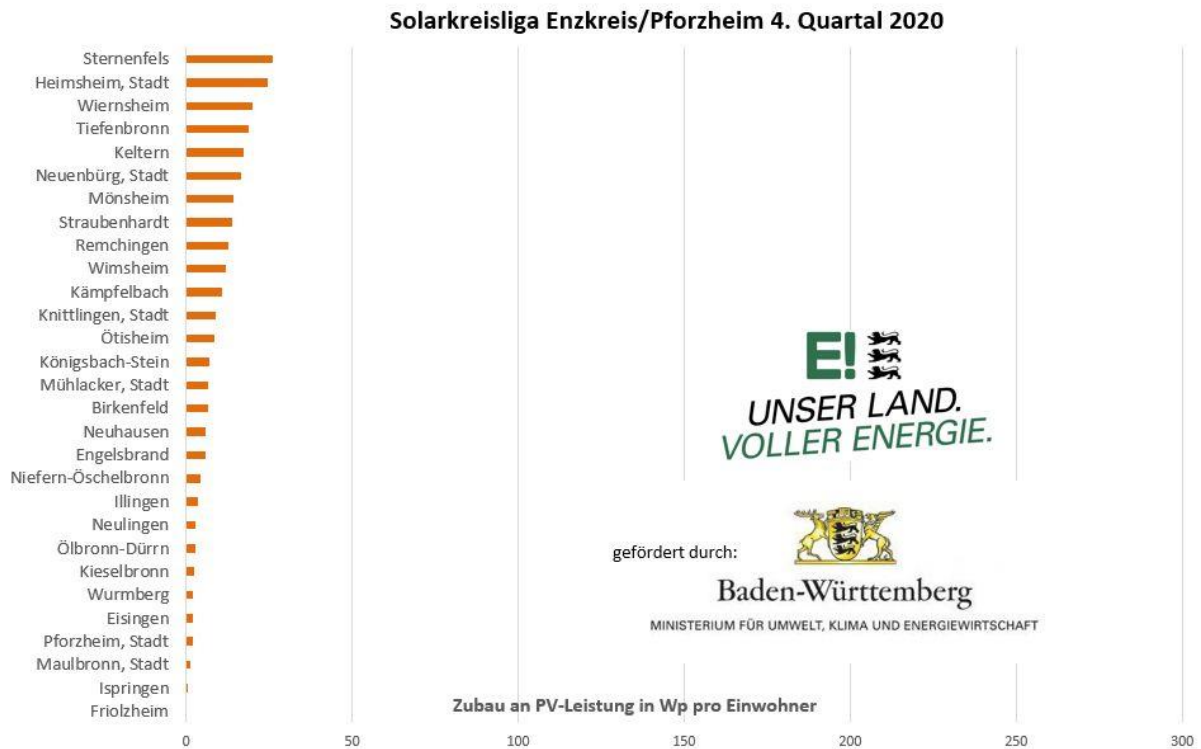
© Clean Energy GmbH

Auf dem 2. Platz folgt die Gemeinde Wimsheim mit 22,3 Wp/Einwohner und dahinter auf Platz 3 die Gemeinde Friolzheim mit 18,6 Wp/Einwohner.

## 4. Quartal 2020

Im vierten Quartal 2020 der Solarkreisliga im Enzkreis/Pforzheim wird Sieger die **Gemeinde Sternenfels** mit **26,25 Wp** Zubau-Leistung pro Einwohner.

Herzlichen Glückwunsch vom PV-Netzwerk Nordschwarzwald mit der Klimaschutz- und Energieagentur Enzkreis Pforzheim (keep).



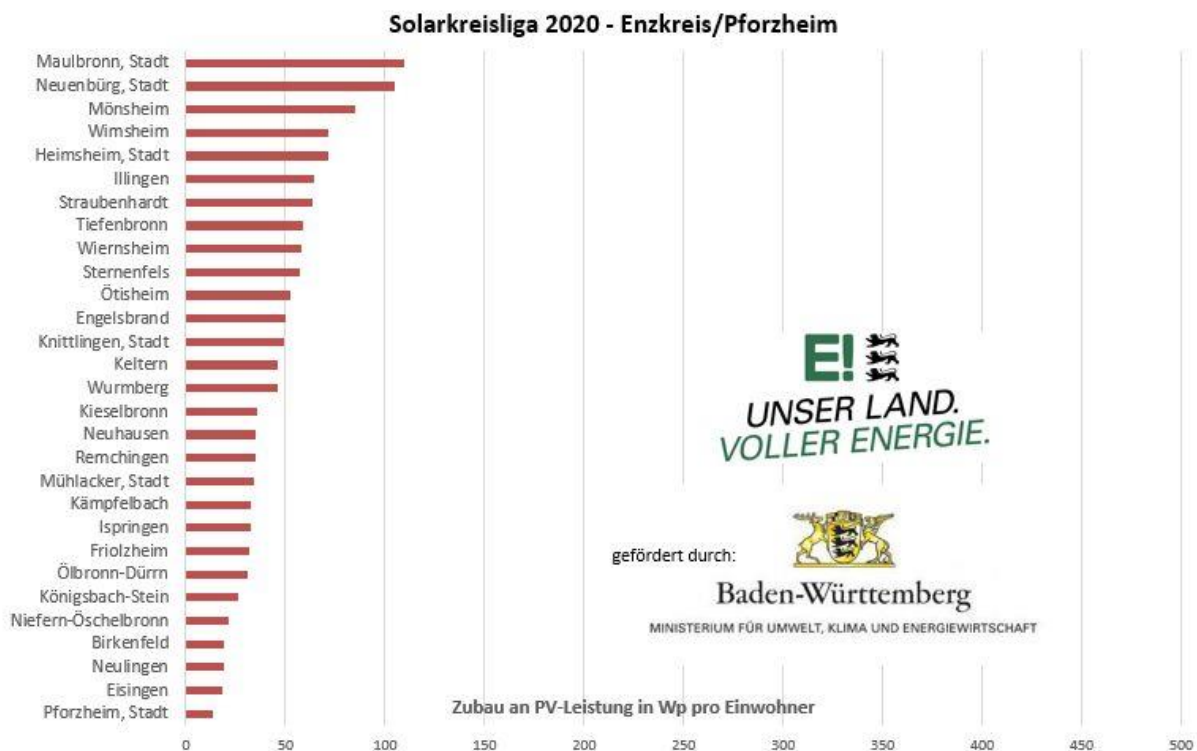
© Clean Energy GmbH

Die Stadt Heimsheim kommt auf den zweiten Platz mit 24,64 Wp/Einwohner. Auf Platz 3 folgt die Gemeinde Wiernsheim mit 19,98 Wp/Einwohner.

## Gesamtsieger 2020

Hier die Ergebnisse für das Jahr 2020:

- |          |                    |                     |
|----------|--------------------|---------------------|
| 1. Platz | Stadt Maulbronn    | 110,00 Wp/Einwohner |
| 2. Platz | Stadt Neuenbürg    | 104,68 Wp/Einwohner |
| 3. Platz | Gemeinde Mönshheim | 85,13 Wp/Einwohner  |



© Clean Energy GmbH

Die Klimaschutz- und Energieagentur Enzkreis Pforzheim (keep) mit dem PV-Netzwerk Nordschwarzwald gratulieren dem Jahressieger 2020 ganz herzlich.